



ФЕДЕРАЛЬНАЯ СЛУЖБА
ГОСУДАРСТВЕННОЙ СТАТИСТИКИ

О ФИНАНСОВОМ СОСТОЯНИИ ОРГАНИЗАЦИЙ СТАВРОПОЛЬСКОГО КРАЯ



за январь-июнь 2022 года



ФЕДЕРАЛЬНАЯ СЛУЖБА
ГОСУДАРСТВЕННОЙ СТАТИСТИКИ

О ФИНАНСОВОМ СОСТОЯНИИ ОРГАНИЗАЦИЙ СТАВРОПОЛЬСКОГО КРАЯ

за январь-июнь 2022 года

01 САЛЬДИРОВАННЫЙ ФИНАНСОВЫЙ
РЕЗУЛЬТАТ ОРГАНИЗАЦИЙ

02 ПРИБЫЛЬ ОРГАНИЗАЦИЙ

03 УБЫТОК ОРГАНИЗАЦИЙ

04 ДОЛЯ ОРГАНИЗАЦИЙ, ПОЛУЧИВШИХ
ПРИБЫЛЬ (УБЫТОК)



САЛЬДИРОВАННЫЙ ФИНАНСОВЫЙ РЕЗУЛЬТАТ, ЯНВАРЬ-ИЮНЬ 2022г., В % К СООТВЕТСТВУЮЩЕМУ ПЕРИОДУ ПРЕДЫДУЩЕГО ГОДА*

2022 ГОД

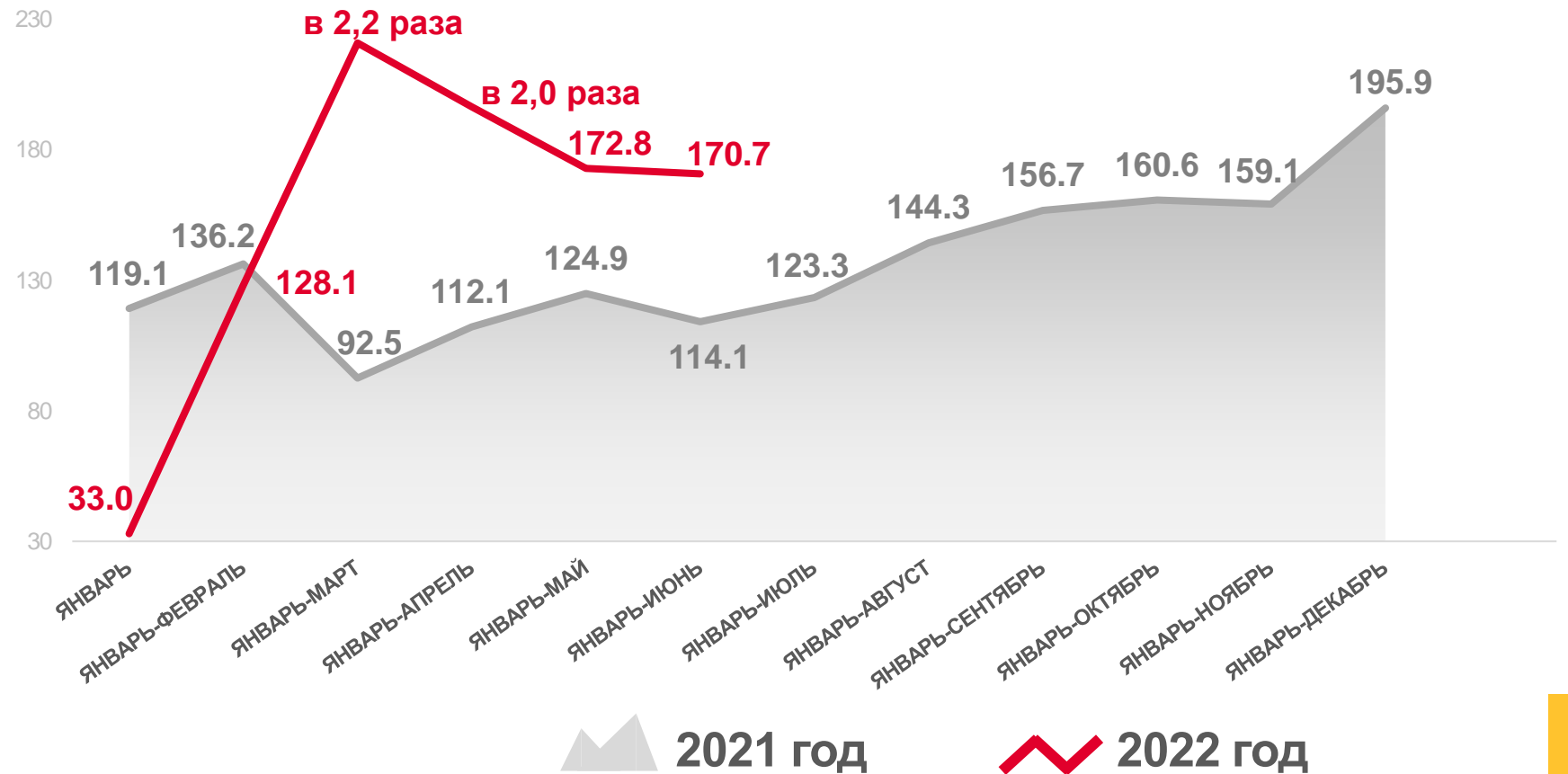
январь-июнь 2022 года

94,7

МЛРД РУБ.

в 1,7 р.

В % К ЯНВАРЮ-ИЮНЮ 2021 ГОДА



ПРИБЫЛЬ - УБЫТОК = САЛЬДИРОВАННЫЙ ФИНАНСОВЫЙ РЕЗУЛЬТАТ

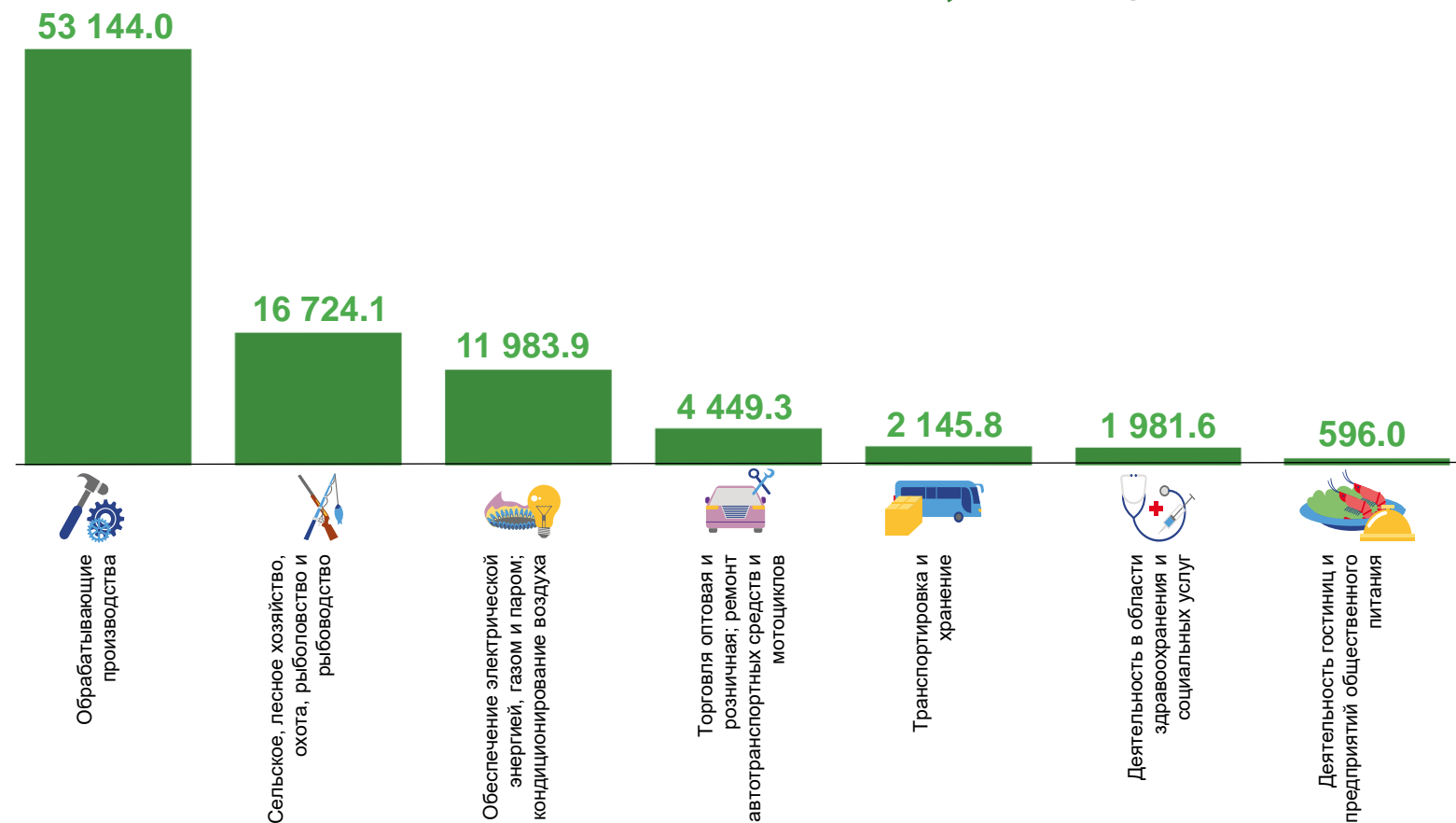
* ПО СОПОСТАВИМОМУ КРУГУ ОРГАНИЗАЦИЙ В СООТВЕТСТВИИ С МЕТОДОЛОГИЕЙ БУХГАЛТЕРСКОГО УЧЕТА

САЛДИРОВАННЫЙ ФИНАНСОВЫЙ РЕЗУЛЬТАТ ОРГАНИЗАЦИЙ

ЯНВАРЬ-ИЮНЬ 2022 г., МЛН РУБЛЕЙ

Всего
94 658,5 млн руб.

	53 144,0
Обрабатывающие производства	
	16 724,1
Сельское, лесное хозяйство, охота, рыболовство и рыбоводство	
	11 983,9
Обеспечение электрической энергией, газом и паром; кондиционирование воздуха	
	-135,8
Деятельность административная и сопутствующие дополнительные услуги	
	-423,1
Деятельность профессиональная, научная и техническая	

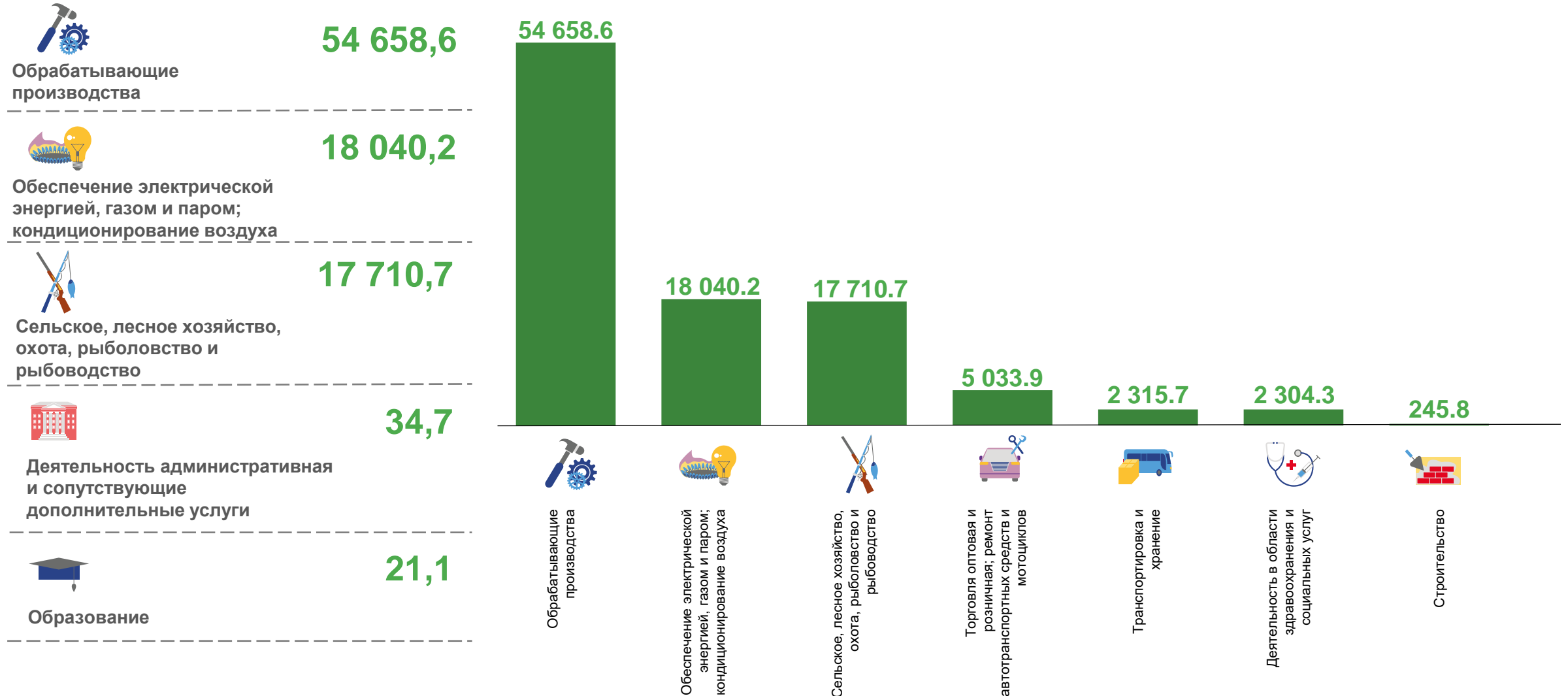




ПРИБЫЛЬ ОРГАНИЗАЦИЙ

ЯНВАРЬ-ИЮНЬ 2022 г., МЛН РУБЛЕЙ

105 613,4 млн руб. всего






УБЫТОК ОРГАНИЗАЦИЙ

ЯНВАРЬ-ИЮНЬ 2022 г., МЛН РУБЛЕЙ

10 954,9 млн руб. всего



6 056,3

Обеспечение электрической энергией, газом и паром; кондиционирование воздуха

6 056.3



1 514,6

Обработывающие производства

1 514.6



986,6

Сельское, лесное хозяйство, охота, рыболовство и рыбоводство


986.6



90,7

Деятельность по операциям с недвижимым имуществом

584.6



Образование

21,1


527.1



405.3



322.7





ДОЛЯ ПРИБЫЛЬНЫХ ОРГАНИЗАЦИЙ

ЯНВАРЬ-ИЮНЬ 2022 г., %

73,9% по краю в целом



Добыча полезных ископаемых

100,0%



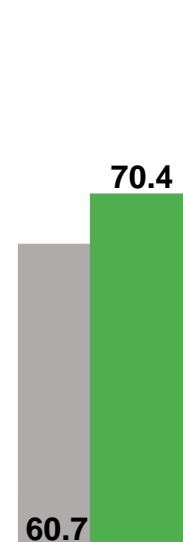
Деятельность в области информации и связи

88,9%



Торговля оптовая и розничная; ремонт автотранспортных средств и мотоциклов

85,3%



Транспортировка и хранение

51,7%



Деятельность в области здравоохранения и социальных услуг

48,4%

■ Январь-июнь 2021г.

■ Январь-июнь 2022 г.





ДОЛЯ УБЫТОЧНЫХ ОРГАНИЗАЦИЙ

ЯНВАРЬ-ИЮНЬ 2022 г., %

26,1% по краю в целом



Деятельность в области здравоохранения и социальных услуг

51,6%



Транспортировка и хранение

48,3%



Деятельность административная и сопутствующие дополнительные услуги

47,1%



Торговля оптовая и розничная; ремонт автотранспортных средств и мотоциклов

14,7%



Деятельность в области информации и связи

11,1%

